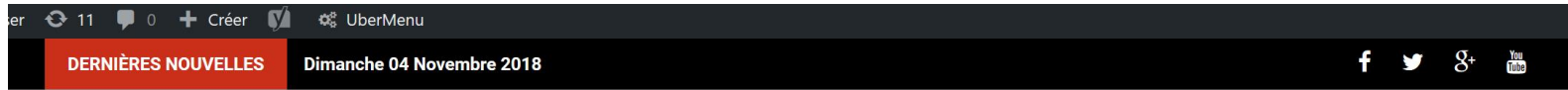


...Accès à la zone membre du site

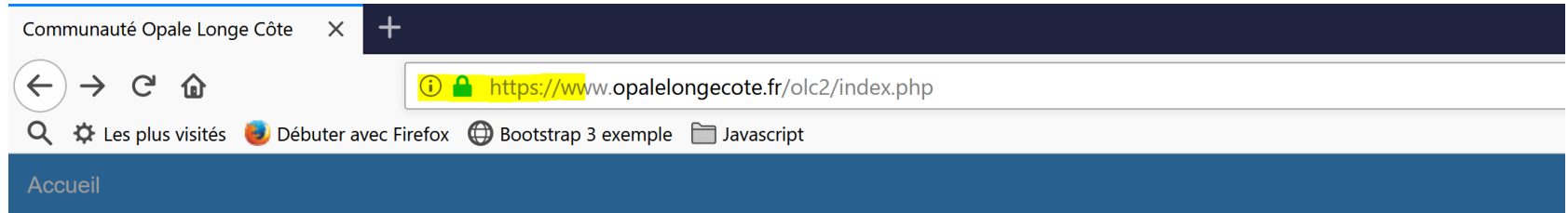


OPALE LONGE CÔTE

L'Evolution en Milieu Aquatique marin, sous toutes ses formes.



Comment accéder à la zone MEMBRE Opale Longe Côte



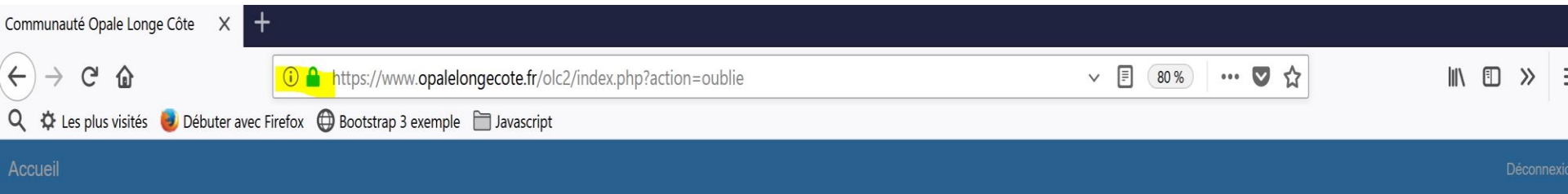
Connexion

[Mot de passe oublié ?](#)

C'est votre première connexion, cliquez directement sur "Mot de passe oublié?" pour créer votre mot de passe.

Le mail est envoyé à l'adresse que vous avez indiqué dans votre dossier d'inscription.

Indiquez votre numéro d'adhérent et cliquez sur « soumettre »



Mot de passe oublié

Soumettre

Vous allez recevoir un mail contenant un lien. Le mail est envoyé à l'adresse que vous avez indiqué dans votre dossier d'inscription.

Suivez le, il vous permettra de créer ou de réinitialiser votre mot de passe.

Si vous ne recevez pas de mail ou ne parvenez pas à accéder à notre zone membre adressez-nous un mail contact@opalelongecote.fr avec, votre numéro de membre, votre date de naissance, votre numéro de téléphone afin que nous puissions vous contacter pour vérifier votre identité et modifier vos coordonnées

Un message d'envoi s'affiche en haut de l'écran.



Fichier Édition Affichage Historique Marque-pages Outils ?

Communauté Opale Longe Côte x +

← → ↻ 🏠 <https://www.opalelongecote.fr/olc2/index.php>

🔍 ⚙️ Les plus visités 🌐 Débuter avec Firefox 🌐 Bootstrap 3 exemple 📁 Javascript

Accueil

Information : Le mail a bien été transmis



📧 Courrier entrant - jpg@opalelor

✉️ Demande d'initialisation de mot de passe X

📥 Relever | ✎ Écrire | 💬 Chat | 👤 Adresses | 🏷️ Étiquette | 🔍 Filtre rapide

De Moi <vip@opalelongecote.fr> ★

Sujet **Demande d'initialisation de mot de passe**

Pour Moi <jpg@opalelongecote.fr> ★

Bonjour GOKELAERE, Pour réinitialiser votre mot de passe, veuillez suivre ce lien :

<https://www.opalelongecote.fr/olc2/index.php?action=lienoublie&token=5be70ccd7aa0a2.10333589&id=2>

Cordialement,

Eric et Jean-Paul.

Créez votre mot de passe, confirmez-le, connectez-vous.



Opale Longe Côte x Communauté Opale Longe Côte x +

https://www.opalelongecote.fr/olc2/index.php?action=lienoublie&token=5be70e45c1fbb0.65135650&id=2

Bootstrap 3 exemple Javascrpt

Réinitialisation du mot de passe

Nouveau mot de passe

Confirmer nouveau mot de passe

OK



Accueil

Information : Mot de passe réinitialisé

Connexion

Numéro Carte de Membre Opale Longe Côte

Mot de passe

Connexion

[Mot de passe oublié ?](#)

Pourquoi accéder à la zone membre du site



« AUJOURD'HUI »

- 1- Pour mettre un prénom sur un visage et se reconnaître
- 2- Pour s'inscrire à une sortie, à un événement,
- 3- Connaitre les participants déjà inscrits
- 4- Consulter son Longe – Book (son dossier personnel de sortie)

« DEMAIN »

- 1- Consulter les photos d'archives, les photos « privées »
- 2- Consulter et modifier ses données personnelles.
- 3- 4- Accéder à des informations membres (formations, informations...
- 5- Et ???

Opale Longe Côte 2.0 : Connaissance & Reconnaissance